

Vier Nationen Cup

Aktualisiert: 2021-08-14 17:14

Neue Seiten werden automatisch erstellt

Tunierleitung: Robert Kullick










OS: Joachim Garden

S : Wil van Disseldorp

S : Reinhard Schuster

Ergebnis

[Nach oben](#) | [Ergebnis](#) | [Ermahnungen](#) | [Gesamtliste](#) | [Bahnenstatistik](#) | [Mannschaftsstatistik](#) | [Asse](#) | [Turnierinfo](#)

Platz		R1	R2	R3	R4	R5	R6	R7	R8	Schnitt	Gesamt
1	 Deutschland II	109	106	105	123	111	115	104	118	27,8	891
2	 Österreich II	112	116	113	110	107	120	114	115	28,3	907
3	 Deutschland I	124	117	102	112	104	127	119	115	28,8	920
4	 Deutschland III	119	107	121	120	113	117	124	117	29,3	938
5	 Schweiz I	138	127	117	126	129	124	135	129	32,0	1025
6	 Österreich I	140	143	121	127	135	122	119	125	32,3	1032
7	 Schweiz II	136	145	133	134	136	125	139	134	33,8	1082
8	 Niederlande II	144	133	153	133	142	127	139	134	34,5	1105
9	 Niederlande I	140	146	146	133	132	131	142	162	35,4	1132


1	 Deutschland II	R1	R2	R3	R4	R5	R6	R7	R8	Schnitt	Gesamt
	Markus Bündenbender	28	26	29	28	26	27	30	26	27,5	220
	Stefan Seifert	25	29	27	31	27	29	25	36	28,6	229
	Robert Hahn	25	23	26	31	30	29	23	28	26,9	215
	Michael Neuland	33	30	26	39	28	30	26	33	30,6	245
	Alice Kobisch	31	28	26	33	30	30	31	31	30,0	240
		109	106	105	123	111	115	104	118	27,8	891


2	 Österreich II	R1	R2	R3	R4	R5	R6	R7	R8	Schnitt	Gesamt
	Reinhard Schuster	30	31	31	27	26	33	28	27	29,1	233
	Claudia Schuster	29	34	32	25	29	29	28	37	30,4	243
	Harald Exl	32	34	27	30	33	33	32	33	31,8	254
	Adriano Steiner	29	26	27	30	25	31	30	27	28,1	225
	Heinz Weber	24	25	28	28	27	27	28	28	26,9	215
		112	116	113	110	107	120	114	115	28,3	907


3	 Deutschland I	R1	R2	R3	R4	R5	R6	R7	R8	Schnitt	Gesamt
	Tim Clasen	32	31	30	28	28	32	38	28	30,9	247
	Christian Schubert	32	30	27	30	27	35	29	32	30,3	242
	Alexandra von dem Knesebeck	34	30	25	33	24	36	28	32	30,3	242
	Roman Kobisch	28	26	24	25	25	28	33	28	27,1	217
	Markus Janßen	32	32	26	29	32	32	29	27	29,9	239
		124	117	102	112	104	127	119	115	28,8	920


4	 Deutschland III	R1	R2	R3	R4	R5	R6	R7	R8	Schnitt	Gesamt
	Ralf Knippschild	32	28	33	32	27	31	29	30	30,3	242
	Nicole Warnecke	33	32	32	33	31	27	32	31	31,4	251
	Susanne Bremicker	30	27	33	27	29	33	34	36	31,1	249
	Stefan Müller	29	25	25	32	33	29	29	26	28,5	228
	Andreas von dem Knesebeck	28	27	31	29	26	30	34	30	29,4	235
		119	107	121	120	113	117	124	117	29,3	938

5	 Schweiz I	R1	R2	R3	R4	R5	R6	R7	R8	Schnitt	Gesamt
	Pierre Köstinger	33	31	31	30	33	33	33	28	31,5	252
	Roger Anderegg	32	35	31	31	31	33	37	30	32,5	260
	Claudia Anderegg	38	34	25	42	30	29	28	37	32,9	263
	Markus Stucki	35	27	30	32	35	29	40	41	33,6	269
	Martin Eicher	39	39	34	33	41	33	37	34	36,3	290
		138	127	117	126	129	124	135	129	32,0	1025

6	 Österreich I	R1	R2	R3	R4	R5	R6	R7	R8	Schnitt	Gesamt
	Anton Wechselberger	37	34	30	28	36	28	28	29	31,3	250
	Johanna Knotzer	36	37	35	29	35	28	34	32	33,3	266
	Curd Jürgens	35	37	26	36	37	32	29	34	33,3	266
	Wolfgang Wagner	33	36	40	39	32	35	34	34	35,4	283
	Klaus Grünbacher	36	36	30	34	32	34	28	30	32,5	260
		140	143	121	127	135	122	119	125	32,3	1032

7	 Schweiz II	R1	R2	R3	R4	R5	R6	R7	R8	Schnitt	Gesamt
	Anni Rotzer	31	38	35	38	36	30	39	33	35,0	280
	Harald Bentlage	36	41	32	32	35	33	32	37	34,8	278
	Ingo Schoppe	32	36	35	31	33	30	36	31	33,0	264
	Hermann Stenz	37	36	33	38	36	32	35	39	35,8	286
	Susanne Goglione	38	35	33	33	32	34	36	33	34,3	274
		136	145	133	134	136	125	139	134	33,8	1082

8  Niederlande II	R1	R2	R3	R4	R5	R6	R7	R8	Schnitt	Gesamt
Joy Wielink	44	34	46	32	36	31	39	29	36,4	291
Dingina Dissel	38	34	41	28	42	32	33	37	35,6	285
Fritz Zwaal	34	48	50	48	44	35	35	35	41,1	329
Hans Broodbakker	36	33	38	35	28	31	36	34	33,9	271
Andre van Vliet	36	32	28	38	36	33	35	36	34,3	274
	144	133	153	133	142	127	139	134	34,5	1105

9  Niederlande I	R1	R2	R3	R4	R5	R6	R7	R8	Schnitt	Gesamt
Steven Steiger	40	31	29	31	30	31	33	41	33,3	266
Marianne Groenendijk	34	38	42	32	34	34	34	42	36,3	290
Hans Verkooyen	35	39	42	32	39	36	38	40	37,6	301
Roland Klarenbeek	31	38	33	38	29	30	37	39	34,4	275
	140	146	146	133	132	131	142	162	35,4	1132

[Nach oben](#) |
 [Ergebnis](#) |
 [Ermahnungen](#) |
 [Gesamtliste](#) |
 [Bahnenstatistik](#) |
 [Mannschaftsstatistik](#) |
 [Asse](#) |
 [Turnierinfo](#)

Dieses Turnier wird verwaltet von [Bangolf Arena](#) version 2.14.4

Vier Nationen Cup

[Hauptseite](#) | [Ergebnis](#) | [Ermahnungen](#) | [Gesamtliste](#) | [Bahnenstatistik](#) | [Mannschaftsstatistik](#) | [Asse](#) | [Turnierinfo](#)

Gesamtliste

Platz	Name	Team	R1	R2	R3	R4	R5	R6	R7	R8	Schnitt	Ges	Diff
1	Heinz Weber	Österreich II	24	25	28	28	27	27	28	28	26,9	215	4
2	Robert Hahn	Deutschland II	25	23	26	31	30	29	23	28	26,9	215	8
3	Roman Kobisch	Deutschland I	28	26	24	25	25	28	33	28	27,1	217	9
4	Markus Büdenbender	Deutschland II	28	26	29	28	26	27	30	26	27,5	220	4
5	Adriano Steiner	Österreich II	29	26	27	30	25	31	30	27	28,1	225	6
6	Stefan Müller	Deutschland III	29	25	25	32	33	29	29	26	28,5	228	8
7	Stefan Seifert	Deutschland II	25	29	27	31	27	29	25	36	28,6	229	11
8	Reinhard Schuster	Österreich II	30	31	31	27	26	33	28	27	29,1	233	7
9	Andreas von dem Knesebeck	Deutschland III	28	27	31	29	26	30	34	30	29,4	235	8
10	Markus Janßen	Deutschland I	32	32	26	29	32	32	29	27	29,9	239	6
11	Alice Kobisch	Deutschland II	31	28	26	33	30	30	31	31	30,0	240	7
12	Ralf Knippschild	Deutschland III	32	28	33	32	27	31	29	30	30,3	242	6
13	Christian Schubert	Deutschland I	32	30	27	30	27	35	29	32	30,3	242	8
14	Alexandra von dem Knesebeck	Deutschland I	34	30	25	33	24	36	28	32	30,3	242	12
15	Claudia Schuster	Österreich II	29	34	32	25	29	29	28	37	30,4	243	12
16	Michael Neuland	Deutschland II	33	30	26	39	28	30	26	33	30,6	245	13
17	Tim Clasen	Deutschland I	32	31	30	28	28	32	38	28	30,9	247	10
18	Susanne Bremicker	Deutschland III	30	27	33	27	29	33	34	36	31,1	249	9
19	Anton Wechselberger	Österreich I	37	34	30	28	36	28	28	29	31,3	250	9
20	Nicole Warnecke	Deutschland III	33	32	32	33	31	27	32	31	31,4	251	6
21	Pierre Köstinger	Schweiz I	33	31	31	30	33	33	33	28	31,5	252	5
22	Harald Exl	Österreich II	32	34	27	30	33	33	32	33	31,8	254	7
23	Roger Anderegg	Schweiz I	32	35	31	31	31	33	37	30	32,5	260	7
24	Klaus Grünbacher	Österreich I	36	36	30	34	32	34	28	30	32,5	260	8
25	Claudia Anderegg	Schweiz I	38	34	25	42	30	29	28	37	32,9	263	17
26	Ingo Schoppe	Schweiz II	32	36	35	31	33	30	36	31	33,0	264	6
27	Johanna Knotzer	Österreich I	36	37	35	29	35	28	34	32	33,3	266	9
28	Curd Jürgens	Österreich I	35	37	26	36	37	32	29	34	33,3	266	11
29	Steven Steiger	Niederlande I	40	31	29	31	30	31	33	41	33,3	266	12
30	Markus Stucki	Schweiz I	35	27	30	32	35	29	40	41	33,6	269	14
31	Hans Broodbakker	Niederlande II	36	33	38	35	28	31	36	34	33,9	271	10
32	Susanne Goglione	Schweiz II	38	35	33	33	32	34	36	33	34,3	274	6
33	Andre van Vliet	Niederlande II	36	32	28	38	36	33	35	36	34,3	274	10
34	Roland Klarenbeek	Niederlande I	31	38	33	38	29	30	37	39	34,4	275	10
35	Harald Bentlage	Schweiz II	36	41	32	32	35	33	32	37	34,8	278	9
36	Anni Rotzer	Schweiz II	31	38	35	38	36	30	39	33	35,0	280	9
37	Wolfgang Wagner	Österreich I	33	36	40	39	32	35	34	34	35,4	283	8

38	Dingina Dissel	Niederlande II	38	34	41	28	42	32	33	37	35,6	285	14
39	Hermann Stenz	Schweiz II	37	36	33	38	36	32	35	39	35,8	286	7
40	Martin Eicher	Schweiz I	39	39	34	33	41	33	37	34	36,3	290	8
41	Marianne Groenendijk	Niederlande I	34	38	42	32	34	34	34	42	36,3	290	10
42	Joy Wielink	Niederlande II	44	34	46	32	36	31	39	29	36,4	291	17
43	Hans Verkooyen	Niederlande I	35	39	42	32	39	36	38	40	37,6	301	10
44	Fritz Zwaal	Niederlande II	34	48	50	48	44	35	35	35	41,1	329	1 6

[Hauptseite](#) |
 [Ergebnis](#) |
 [Ermahnungen](#) |
 [Gesamtliste](#) |
 [Bahnenstatistik](#) |
 [Mannschaftsstatistik](#) |
 [Asse](#) |
 [Turnierinfo](#)
